

**8, 9 en 10 april**



**Massaweekend  
2010-2011 !!!**



Hey Speelclubber, Rakwi, Tito, Keti of Aspi,

Voel jij dat ook? 's Morgens is het al wat minder koud om naar school te gaan! De lente komt eraan!

Maar samen met die lente komt ook het langverwachte MASSAWEEKEND! Weg van thuis, weg van de school, goed ravotten, je vuil maken. Alles waarvoor je elke zondag naar de chiro komt kan je dan een heel weekend lang doen, en zelfs nog veel meer!

Hier moet je bij zijn, een niet te missen weekend met de chiro, voor sommigen het eerste weekend weg, een uniek moment!

Bij een massaweekend hoort ook een thema.

Dit jaar is het thema

**'In de speelgoedwinkel'!!!**

het is dus de bedoeling je te verkleden in een te knotsgek figuur dat je wel eens vindt in een speelgoedwinkel!!


## Dagindeling

### Vrijdag

- 19u : Het vertrek aan de chiro  
21u : De oudste groepen verwennen ons met een spel  
22u : De speelclubbers zoeken hun bedje op

### Zaterdag

- 7.30u : Wakker worden!!  
8u : Etenstijd  
9u : Tijd voor een super plezant spel  
12.30u : Onze keukenprinsen en -prinsessen verzorgen onze maaltijd  
14u : Een volgend superspel (of misschien het vervolg van deze ochtend?)  
18u : Tijd om wat zand weg te wassen  
18.30u : Onze mondjes nog eens vullen  
20u : We gaan feeeeeesten!  
21.30u : De dag is voorbij voor de speelclub



## Zondag

- 8u : De dag is aangebroken!  
8.30u : Smakelijk  
9.30u : Nu gaan we inpakken  
10u : We leven ons nog eens goed uit  
12u : We eten nog een klein hapje  
12.30u : Papa en mama komen ons al halen



## Tijd om te spelen!


Om te kleuren :



En een beetje denkwerk :

|   |   |   |   |   |   |   |   |   |
|---|---|---|---|---|---|---|---|---|
|   | 1 |   | 6 |   | 7 |   |   | 4 |
|   | 4 | 2 |   |   |   |   |   |   |
| 8 | 7 |   | 3 |   |   | 6 |   |   |
|   | 8 |   |   | 7 |   |   | 2 |   |
|   |   |   | 8 | 9 | 3 |   |   |   |
|   | 3 |   |   | 6 |   |   | 1 |   |
|   |   | 8 |   |   | 6 |   | 4 | 5 |
|   |   |   |   |   |   | 1 | 7 |   |
| 4 |   |   | 9 |   | 8 |   | 6 |   |

Help jij Igor met het vinden van zijn staart?



© Yoarra Design

## Wat mee te nemen?

- Luchtmatras (en pomp) of veldbedje
- Slaapzak
- Pyjama
- Borstel of kam
- Tandborstel
- Tandpasta
- Knuffelbeer
- Handdoek
- Zeep
- Washandje
- Ondergoed
- T-shirt
- Kousen
- Trui
- Broek
- Speelschoenen
- Waterdichte schoenen & regenjas
- Uniform (dat doe je aan bij het vertrek)



VERKLEEDKLEREN. Dit is zeker niet te vergeten! Alles wat past in het thema 'De speelgoedwinkel' is in orde!

## Praktische Zaken

We vertrekken vrijdag 8 april om **19u aan de chiro** (Neerlandweg). De leden worden in UNIFORM verwacht. Om heen en terug te geraken vragen wij aan de ouders of ze ons kunnen vervoeren. Als u tijd hebt om te rijden, gelieve dat aan de leiding van uw kind te laten weten. Op zondag verwachten we de ouders die ons komen halen **om 12.30 u.**

Voor het weekend vragen wij **25 euro**. U kan deze storten op één van de onderstaande rekeningen :

(Extra informatie => zie brief)

Chiro Jowen Jongens : 068-2164390-56

Chiro Jowen Meisje : 068-2164394-60

Gelieve de overschrijving uit te voeren **vóór 1 april** en daarbij de naam van uw kind en de groep te vermelden.

**Alvast bedankt!**



Het adres :

Chiro Vonk  
Goedendagstraat  
2300 Turnhout



Wegbeschrijving :

1. Vertrek in zuidelijke richting op de Neerlandweg naar Duivelshoekweg
  2. Neem de 1e afslag rechts, de **Duivelshoekweg** op
  3. Sla linksaf bij **Kernenergiestraat**
  4. Sla rechtsaf bij **Planetariumlaan**
  5. Sla rechtsaf bij **Atomiumlaan**
  6. Sla rechtsaf bij **A12** (borden naar **Antwerpen/Ring/Mortsel/Hoboken/Wilrijk-Centrum/N177**)
  7. Voeg in op **R1**
  8. Neem afslag **Antwerpen-Oost** en voeg in op de **A13/E313/E34** richting **Luik/Hasselt/Eindhoven/Turnhout**
  9. Flauwe bocht naar rechts bij **A21/E34** (borden naar **Eindhoven/Turnhout**)
  10. Neem afslag **24-Turnhout-Centrum** naar **N19** richting **Turnhout/Geel/Kasterlee**
  11. Houd links aan bij de splitsing en volg de borden naar **N19/Turnhout-Centrum**
  12. Sla linksaf bij **Steenweg op Diest/N19**
- Ga verder op de N19
13. Weg vervolgen naar **Graatakker**
  14. Weg vervolgen naar **Herentalsstraat**
  15. Sla rechtsaf bij **Grote Markt/N124**
  16. Neem de 1e afslag links, de **Grote Markt** op
  17. Neem de 1e afslag rechts, de **Baron Frans du Fourstraat** op
  18. Weg vervolgen naar **Hoveniersstraat**
  19. Sla linksaf bij **Goedendagstraat**

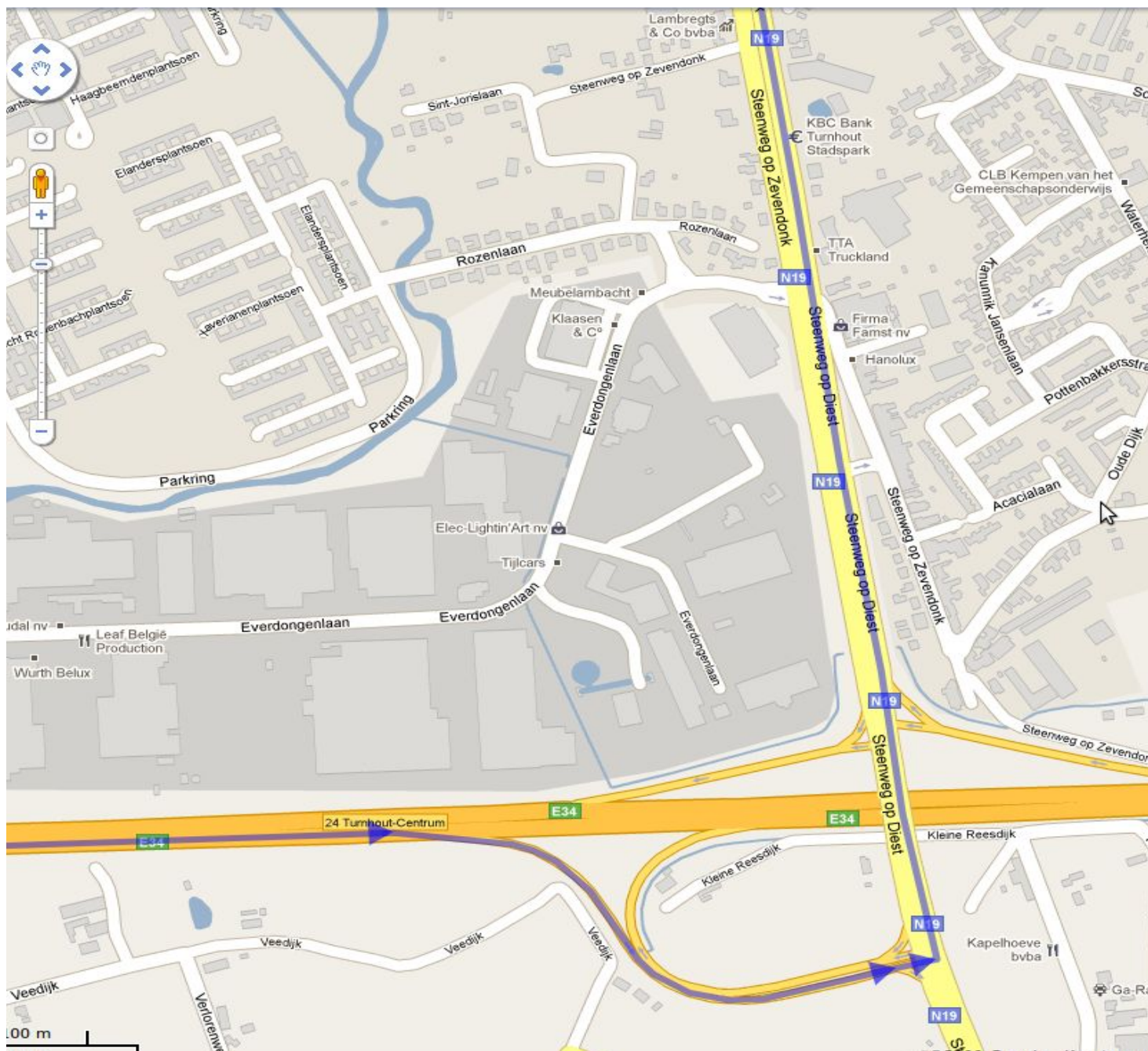


Routebeschrijving : nr. 10-12

Nr. 14 : Herentalstraat



Nr. 13 : Graatakker



CHIRO  
JOWEN

